



### AVANTAGES

- Finition alu anodisé
- Faible hauteur pour une intégration esthétique

### APPLICATIONS

- Grille de soufflage et de reprise pour montage mural ou en allège
- Diffusion d'air dans tous les locaux tertiaires

### GAMMES

- **LMT** : Grille avec pièces d'extrémités et ailettes fixes à 0°, pour longueurs <=2 m
- **LMT-MINI** : Grilles LMT avec cadre réduit de 12 mm
- **LMT-15** : Grille LMT à ailettes fixes à 15°
- **LMT-DD** : Grille de double déflexion à ailettes orientables au deuxième rang

### DESCRIPTION

#### Composition

- Grille en aluminium
- Ailettes horizontales fixes
- Joint d'étanchéité

#### Fixation

- **(S)** Clips. Nécessite cadre de montage CM
- **(O)** Vis cachées. Nécessite cadre de montage CM (supplément)
- **(T)** Vis apparentes

#### Finition

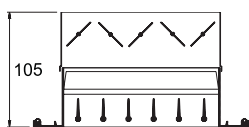
- **AA** Anodisation couleur argent mat
- **M9016** Peinture blanche similaire RAL 9016
- **RAL...** Peinture autres couleurs RAL (nous consulter)

### ACCESSOIRES

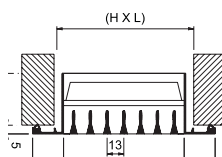
- **SP** Registre de débit d'air à lames opposées en acier électro-zincé et peinture noire
- **CM** Cadre de montage construit en acier galvanisé (fournis en 4 éléments linéaires)
- **PLRX** Plénums de connexion. page 220
- **TP** Trappe d'accès
- **A90/LMT** Grille inactive sans pièces d'extrémités, formant un angle à 90°
- **PLRO** Plénum à connexion circulaire

### ENCOMBREMENT

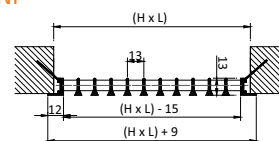
LMT



LMT + SP



LMT-MINI



### TARIF HT EN €

L x H mm	Grilles			Accessoires		Plage d'utilisation recommandée (m <sup>3</sup> /h)		Plénum piquage supérieur (PLRX/S)				Plénum piquage latéral (PLRX/L)			
	LMT LMT-15	LMT-DD LMT-DD-15	LMT-MINI	SP	CM	Min.	Max.	Sans registre		Avec registre au col		Sans registre		Avec registre au col	
								Nu	Isolé	Nu	Isolé	Nu	Isolé	Nu	Isolé
400x75						90	250								
600x75						140	350								
800x75						200	450								
1000x75						250	600								
250x100						80	200								
300x100						100	400								
400x100						120	500								
500x100						150	600								
600x100						200	700								
800x100						250	900								
1000x100						300	1100								
300x150						150	600								
400x150						200	800								
500x150						300	900								
600x150						400	1000								
800x150						500	1200								
1000x150						600	1600								
500x200						400	1000								
600x200						500	1200								
800x200						600	1600								
1000x200						800	2000								

Autres dimensions et autres finitions : nous consulter

